



ФЕДЕРАЛЬНАЯ СЛУЖБА
ГОСУДАРСТВЕННОЙ СТАТИСТИКИ

О состоянии рыночных услуг в Костромской области



в сентябре 2023 года



ФЕДЕРАЛЬНАЯ СЛУЖБА
ГОСУДАРСТВЕННОЙ СТАТИСТИКИ

Оперативные данные по состоянию рыночных услуг

в Костромской области

в сентябре 2023 года

- 01 Объем платных услуг населению
- 02 Объем оборота розничной торговли и общественного питания
- 03 Объем оборота оптовой торговли
- 04 Показатели автомобильного транспорта
- 05 Показатели коллективных средств размещения

* Ежемесячные данные оперативной статистики





ДИНАМИКА ОБЪЕМА ПЛАТНЫХ УСЛУГ НАСЕЛЕНИЮ

сентябрь 2023г. в % к сентябрю 2022г., в сопоставимых ценах

сентябрь 2023 года

Всего

МЛН РУБ

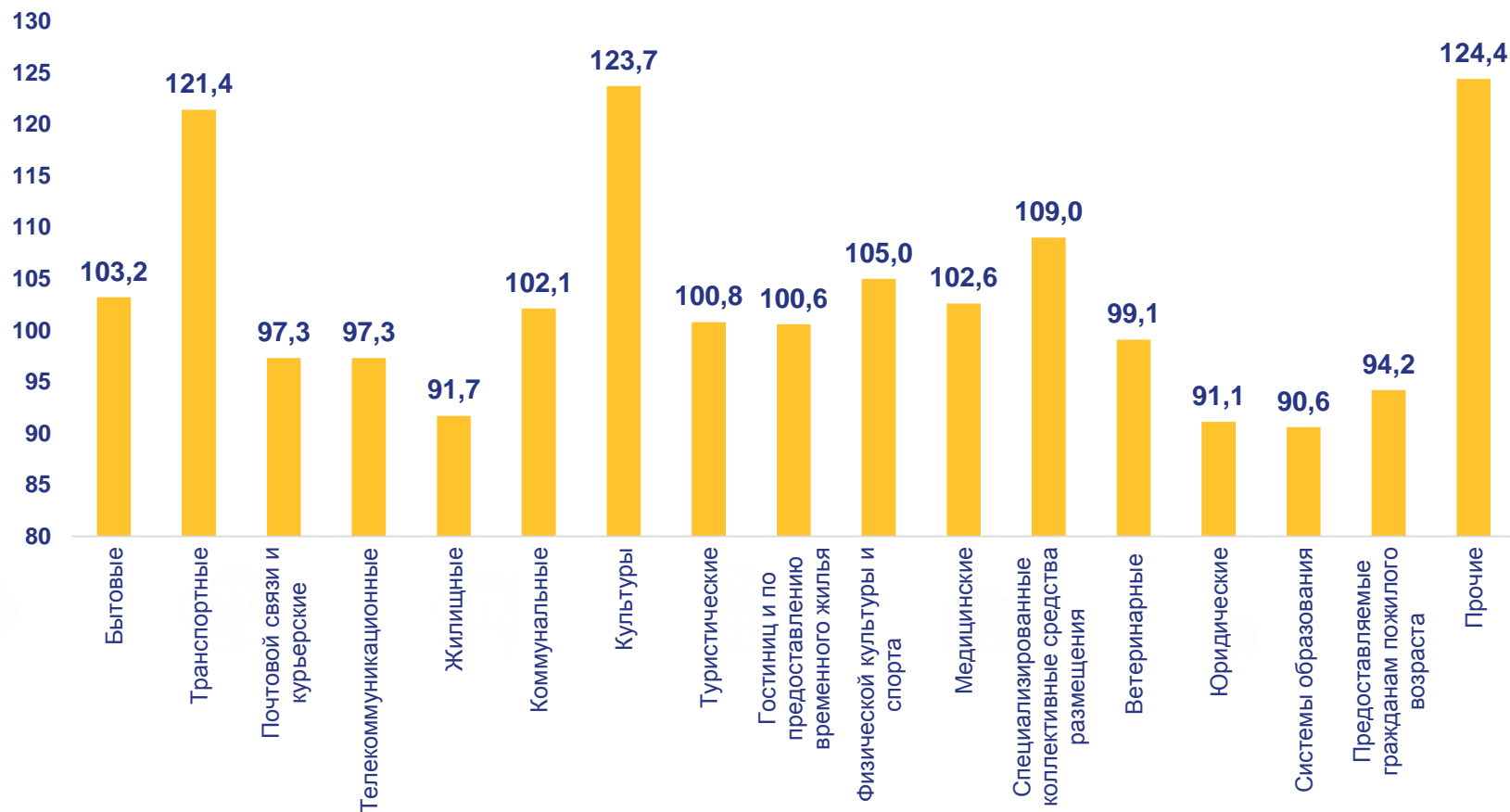


2782,0

к сентябрю 2022 года



102,7%





ДИНАМИКА ОБЪЕМА БЫТОВЫХ УСЛУГ НАСЕЛЕНИЮ

сентябрь 2023 года в % к сентябрю 2022 года, в сопоставимых ценах

Сентябрь 2023 года



Всего

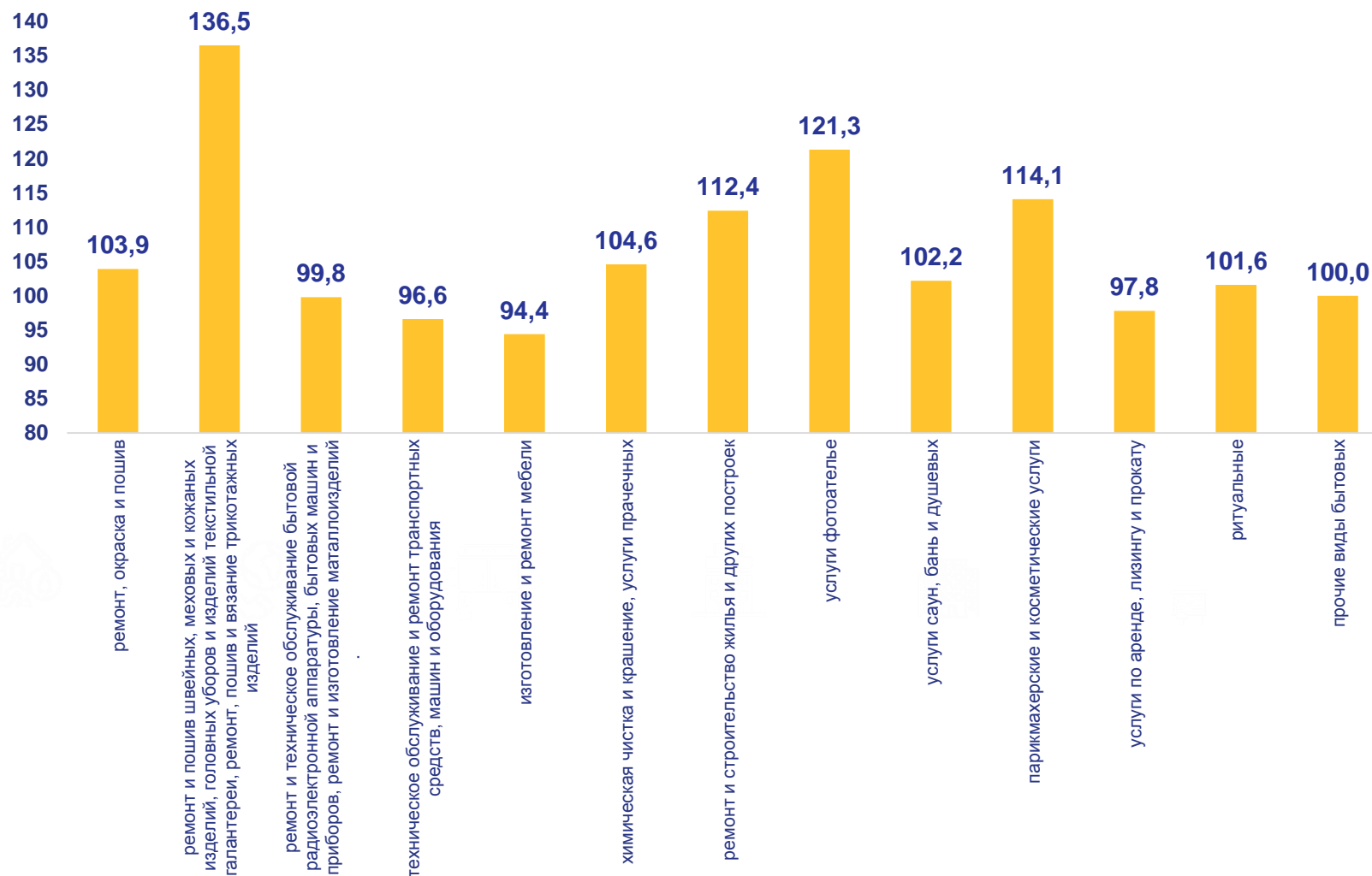
МЛН РУБ

290,5

к сентябрю 2022 года



103,2%





ОБОРОТ РОЗНИЧНОЙ ТОРГОВЛИ В СЕНТЯБРЕ 2023 ГОДА

ВСЕГО



14766,7 млн руб

ИФО оборота розничной торговли

(к соответствующему месяцу предыдущего года в сопоставимых ценах)



104,8%

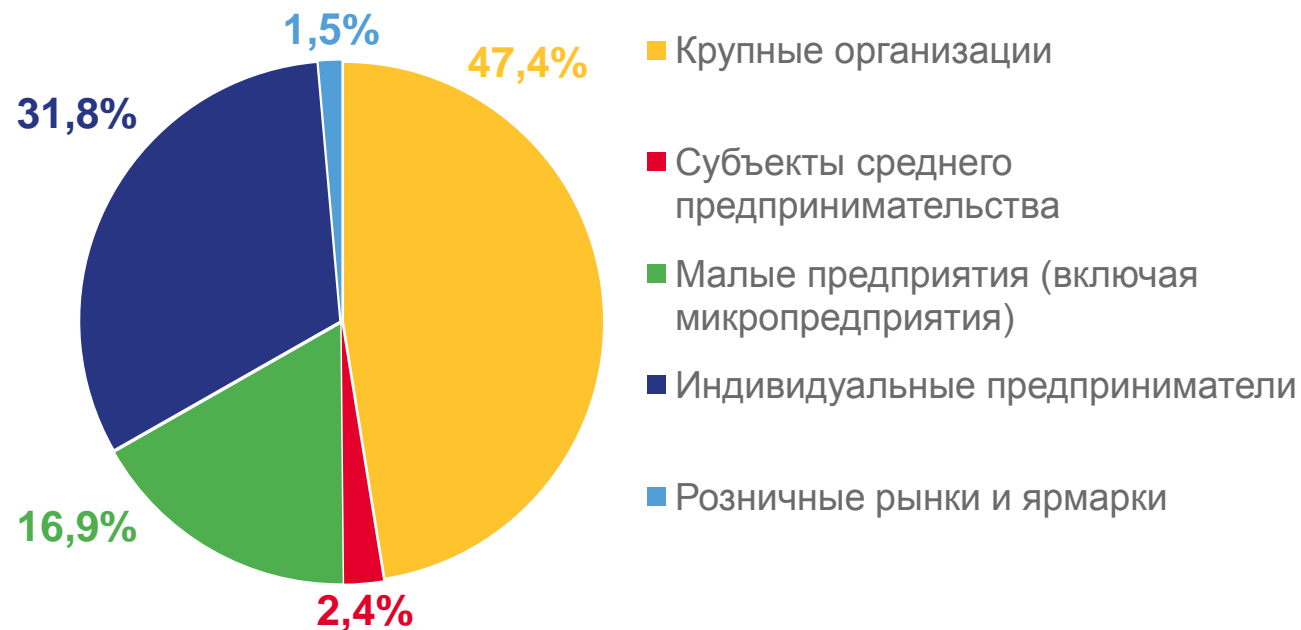
ИФО оборота розничной торговли

(к предыдущему месяцу в сопоставимых ценах)



98,4%

Структура оборота розничной торговли по типам хозяйствующих субъектов, в % к итогу





ОБОРОТ РОЗНИЧНОЙ ТОРГОВЛИ В СЕНТЯБРЕ 2023 ГОДА

Оборот розничной торговли
продовольственными товарами



7210,1 млн руб

Оборот розничной торговли
непродовольственными товарами



7556,6 млн руб

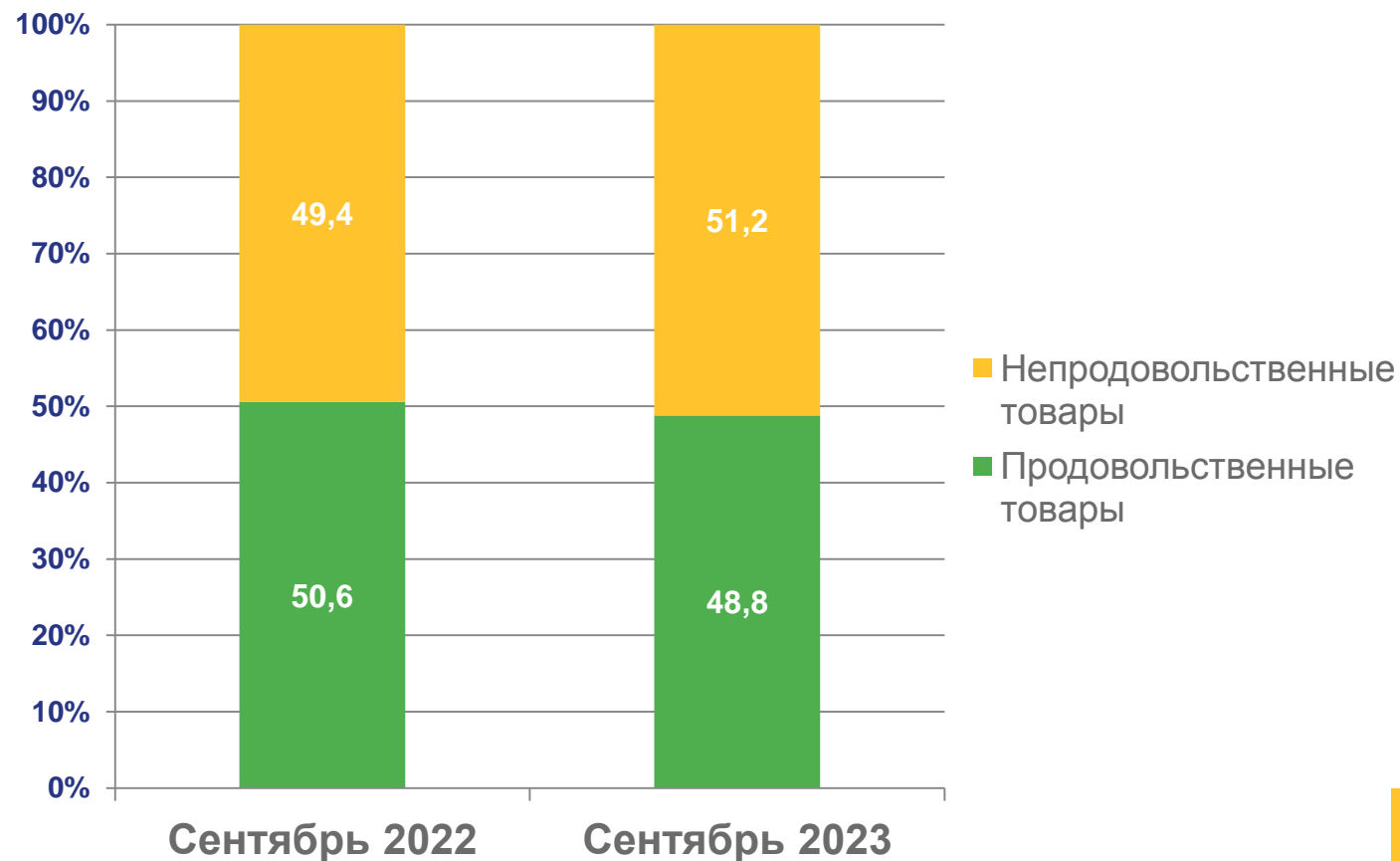
Товарные запасы в розничной торговле



9569,5 млн руб

Уровень запасов в розничной торговле, дней

39





ДИНАМИКА ОБОРОТА РОЗНИЧНОЙ ТОРГОВЛИ В ЯНВАРЕ-СЕНТЯБРЕ 2023 ГОДА



ИФО оборота розничной торговли

(к соответствующему периоду предыдущего года в сопоставимых ценах)

100,1%



ИФО оборота розничной торговли продовольственными товарами

(к соответствующему периоду предыдущего года в сопоставимых ценах)

100,2%

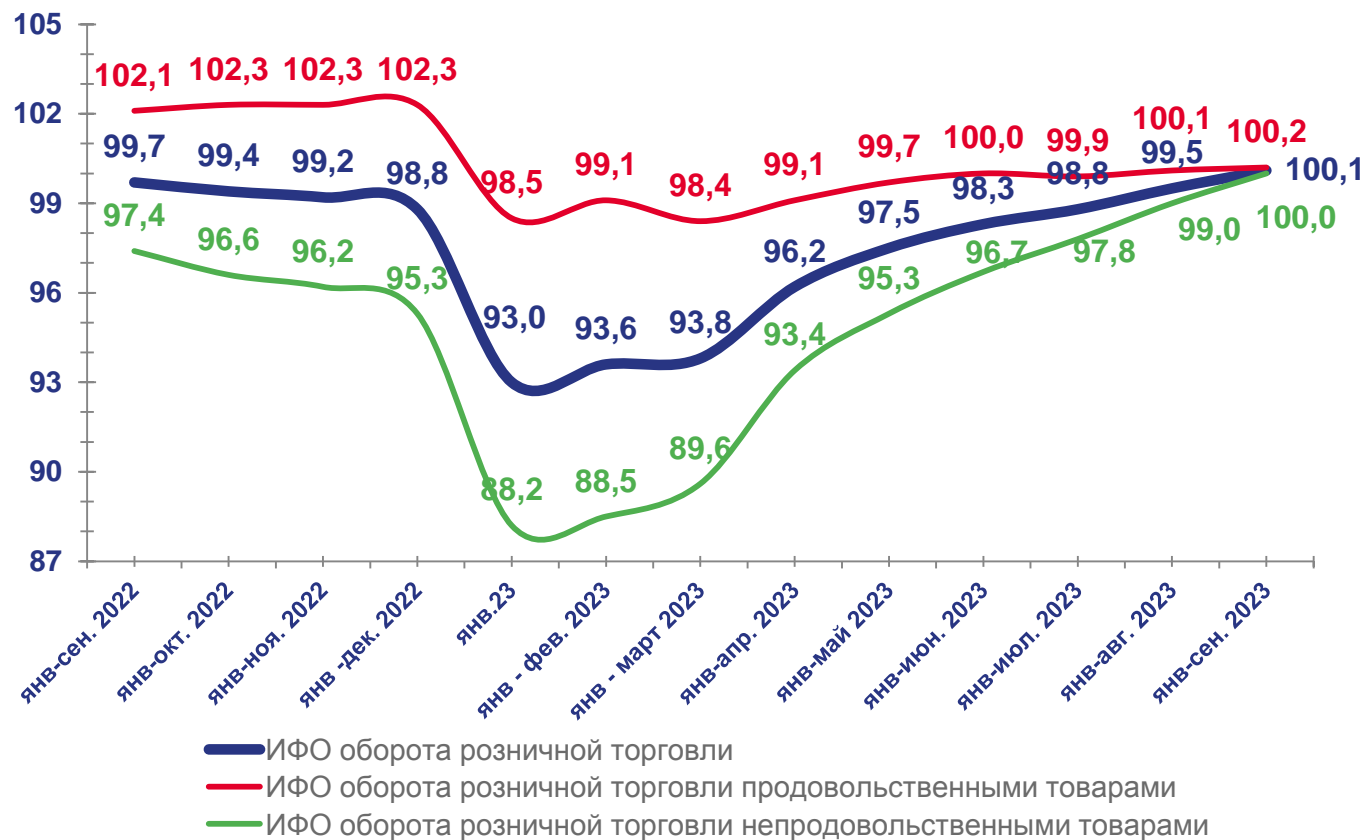


ИФО оборота розничной торговли непродовольственными товарами

(к соответствующему периоду предыдущего года в сопоставимых ценах)

100,0%

Динамика оборота розничной торговли
(к соответствующему периоду предыдущего года в сопоставимых ценах)





ОБОРОТ ОБЩЕСТВЕННОГО ПИТАНИЯ В СЕНТЯБРЕ 2023 ГОДА



Всего

549,9 млн руб

ИФО оборота общественного питания

(к соответствующему месяцу предыдущего года в сопоставимых ценах)



96,9%

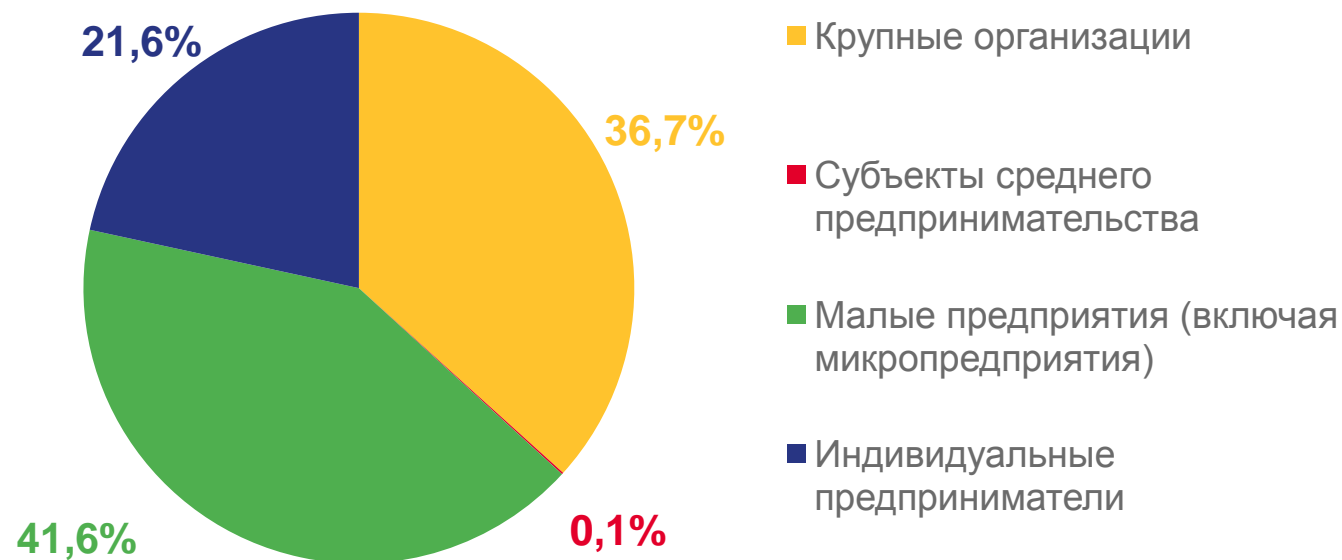
ИФО оборота общественного питания

(к предыдущему месяцу в сопоставимых ценах)



117,4%

Структура оборота общественного питания,
в % к итогу





ДИНАМИКА ОБОРОТА ОПТОВОЙ ТОРГОВЛИ В СЕНТЯБРЕ 2023 ГОДА



Оборот оптовой торговли

13371,5 млн руб.



Оборот оптовой торговли по
организациям оптовой торговли

11426,7 млн руб.



ИФО оборота оптовой торговли
к сентябрю 2022 года

109,4%

(к соответствующему месяцу предыдущего года в сопоставимых ценах, %)

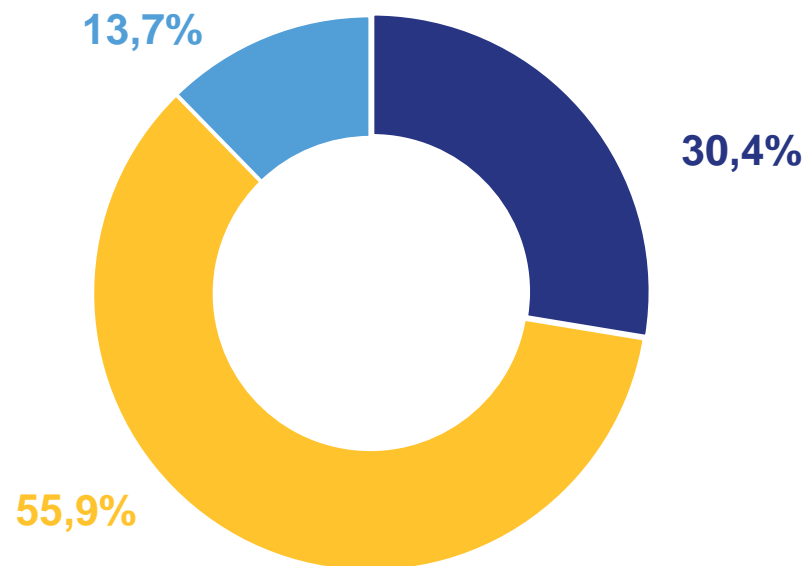




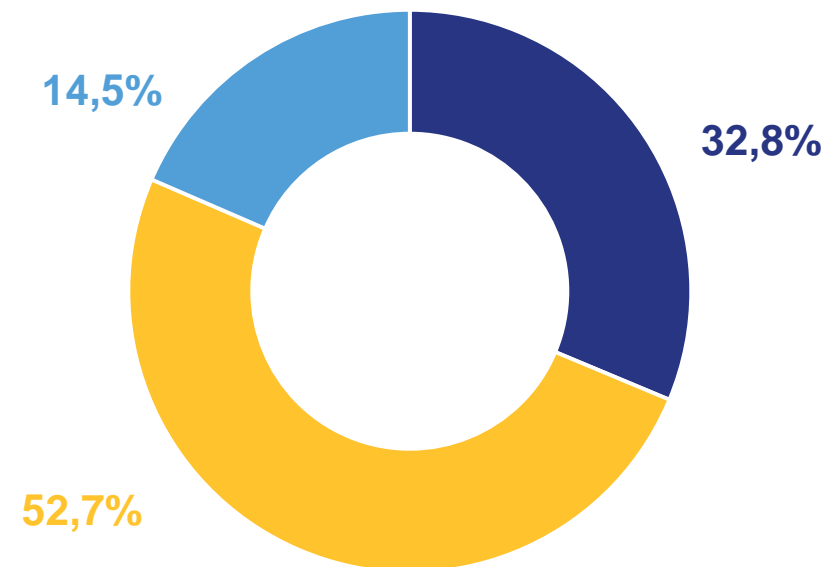
%

СТРУКТУРА ОБОРОТА ОПТОВОЙ ТОРГОВЛИ ПО СУБЪЕКТАМ ТОРГОВЛИ

СЕНТЯБРЬ 2022г.



СЕНТЯБРЬ 2023г.



- Организации, не являющиеся субъектами малого предпринимательства, с основным видом экономической деятельности "Оптовая торговля"
- Субъекты малого предпринимательства (включая микропредприятия и индивидуальных предпринимателей) с основным видом экономической деятельности "Оптовая торговля"
- Организации других видов экономической деятельности





ОПТОВАЯ ПРОДАЖА ОТДЕЛЬНЫХ ТОВАРОВ

организациями с основным видом деятельности «Оптовая торговля», не являющимися субъектами малого предпринимательства, средняя численность работников которых превышает 15 человек

сентябрь 2023г. в % к сентябрю 2022г.



Мясо и мясо птицы,
кроме субпродуктов



94,2%



Сыры



134,9%



Сахар



57,9%



Изделия колбасные



23,6%



Мука



126,7%



Рыба



81,0%



ПОКАЗАТЕЛИ РАБОТЫ ГРУЗОВОГО ТРАНСПОРТА

сентябрь 2023 года

Перевезено грузов автомобильным транспортом



555,6

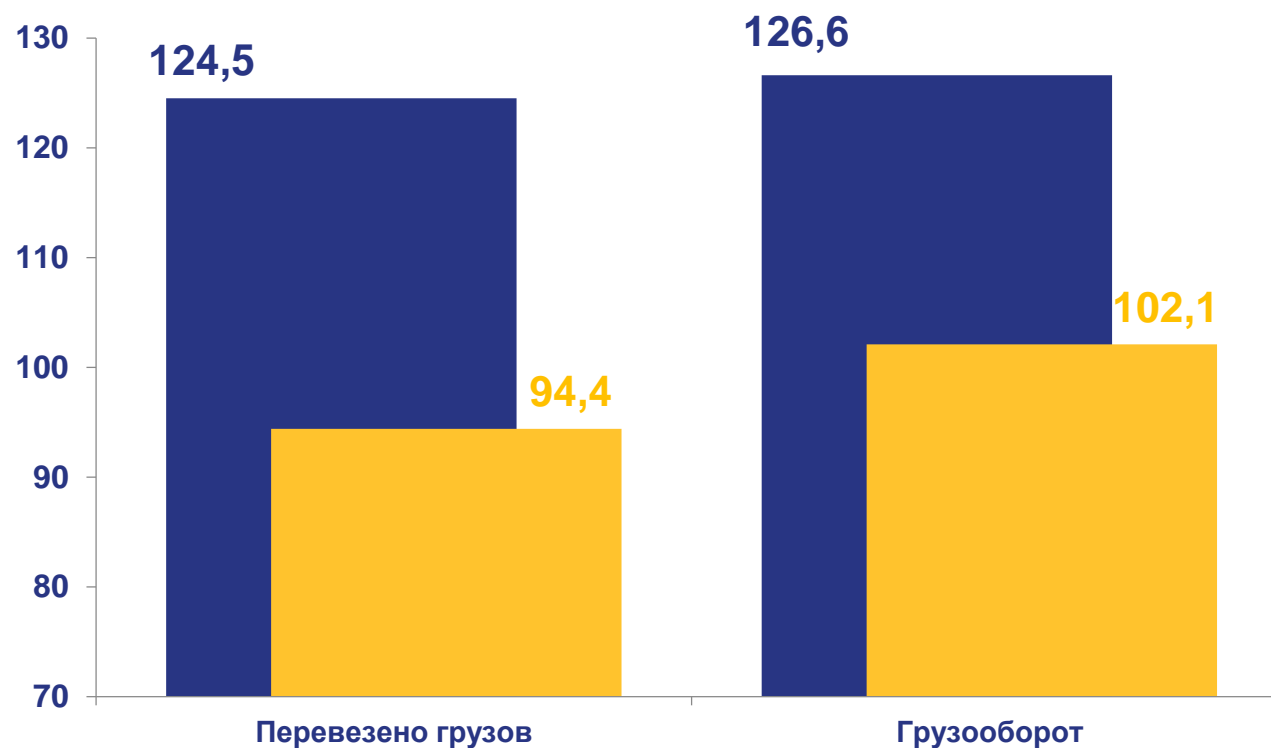
ТЫС. ТОНН

Грузооборот автомобильного транспорта



16 880,6

ТЫС. ТОННО-КМ



■ сентябрь 2023г. к сентябрю 2022г., % ■ сентябрь 2023г. к августу 2023г., %



ПОКАЗАТЕЛИ РАБОТЫ ПАССАЖИРСКОГО ТРАНСПОРТА

сентябрь 2023 года



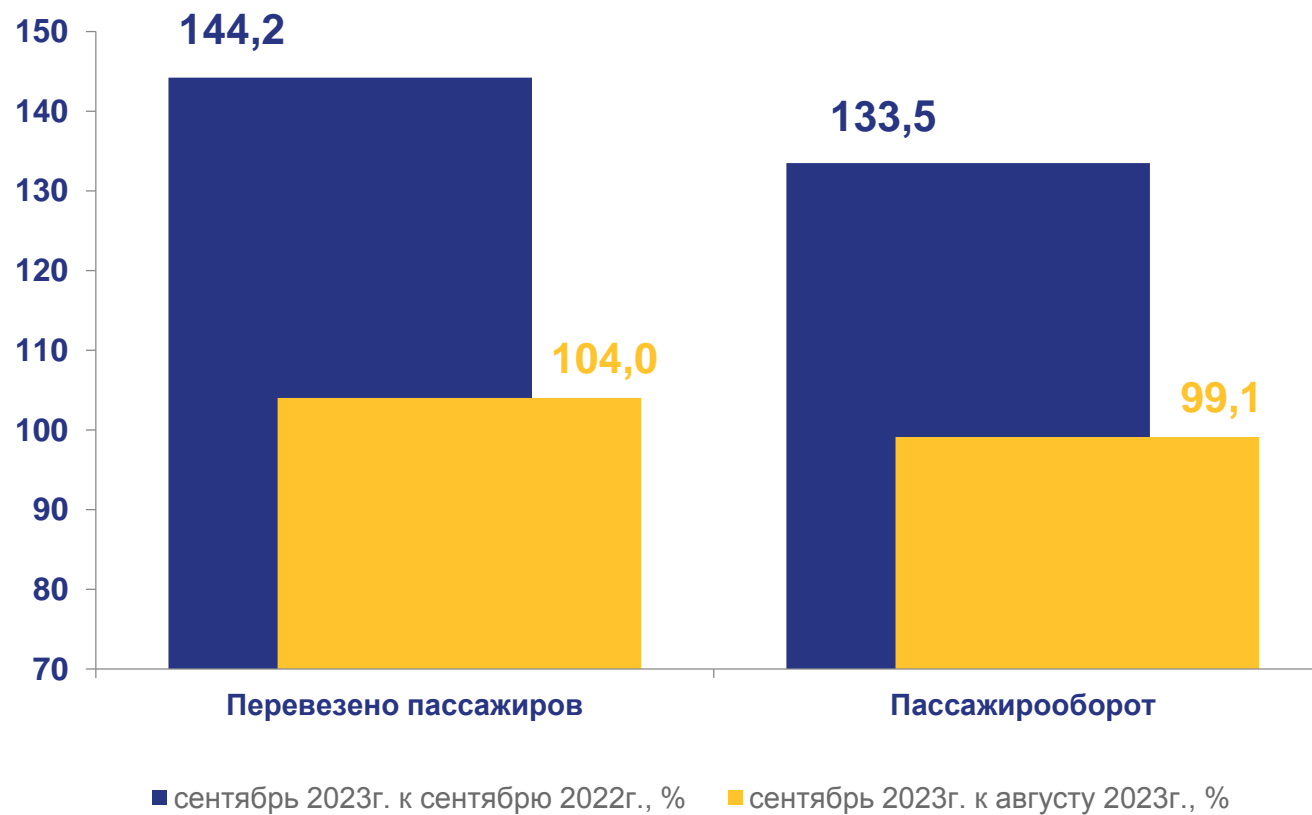
Перевезено пассажиров

4 152,1
ТЫС. ЧЕЛ



Пассажирооборот

36 635,5
ТЫС. ПАСС-КМ



ПОКАЗАТЕЛИ РАБОТЫ КОЛЛЕКТИВНЫХ СРЕДСТВ РАЗМЕЩЕНИЯ

сентябрь 2023 года



Размещённые лица

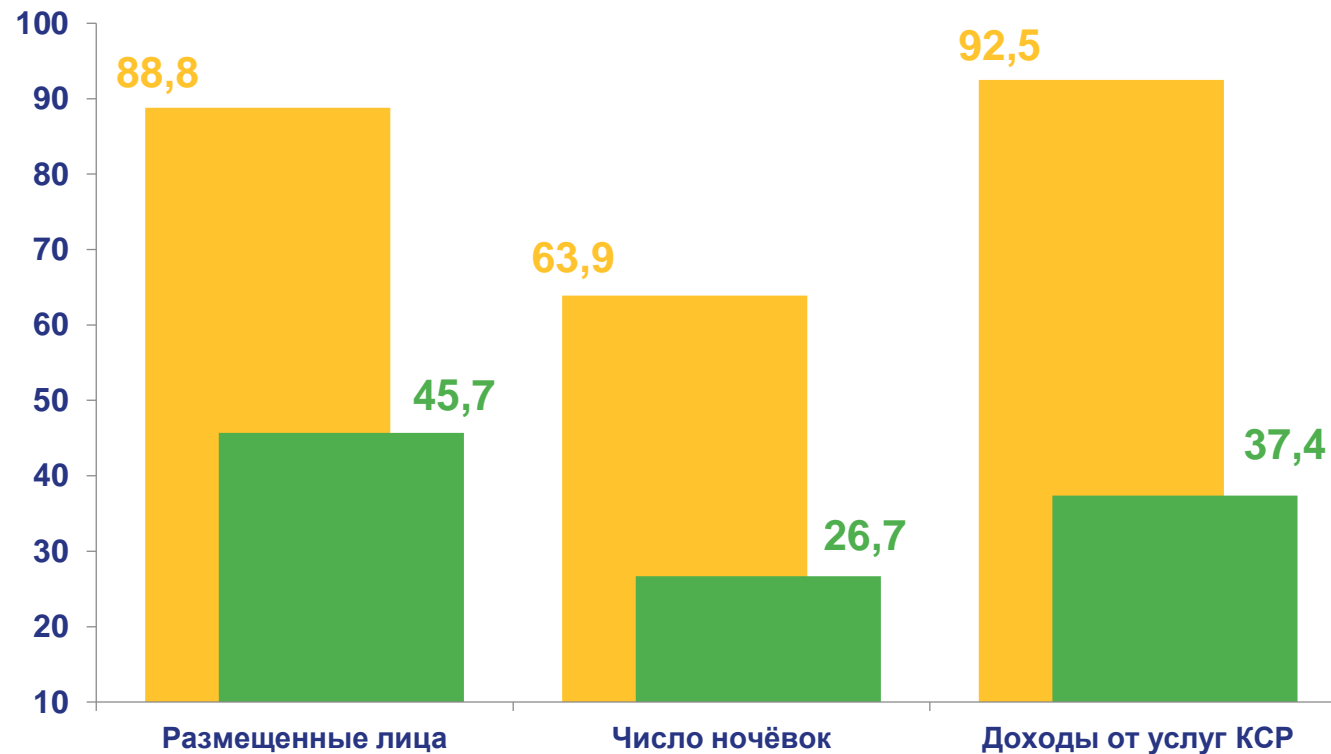
1 870 чел.

Число ночёвок

10 045 ед.

Доходы от услуг КСР

**22 817,3
тыс. руб.**



■ сентябрь 2023г. к сентябрю 2022г., % ■ сентябрь 2023г. к августу 2023г., %

